



Clínica
Universidad
de los Andes

CONGRESO

Fronteras en sedo analgesia del paciente crítico: Rompiendo Paradigmas



ACTIVIDAD PRESENCIAL

● PROGRAMA



6 y 7 JULIO 2023

Sedo analgesia "a la medida del paciente"



Bienvenido


En el contexto de la medicina intensiva actual debemos utilizar el monitoreo fisiológico para lograr una sedo analgesia "a la medida del paciente" y la etapa evolutiva de su enfermedad, evitando las "recetas". Es por ello que los queremos invitar este 6 Y 7 de julio a explorar la forma de implementar y desarrollar nuevas alternativas diagnósticas y terapéuticas.





 8:30 a 9:10 **Acreditación**

BLOQUE 1: "Generalidades"

 9:10 a 9:20 **Bienvenida al Congreso**
Dres. Pablo Valdés y Cristián Muñiz


 9:20 a 9:40 **¿Qué es la sedación y porqué necesitamos hacerlo distinto?**
Dr. Cristián Muñiz

 9:40 a 10:00 **Costo de sobrededar. ¿Qué le pasa al cerebro del paciente sobredado?**
Dr. Andrés Reccius

 10:00 a 10:20 **"Awareness": ¿Miedo justificado?**
EU María José Araya

 10:20 a 10:40 **¿Cómo manejar el drive ventilatorio...podemos "sedar con el ventilador"?**
Dr. Enrique Veas

 10:40 a 10:45 **Preguntas**

 10:45 a 11:00 **Café**





BLOQUE 2: "Monitoreo con EEG procesado"

 11:00 a 11:20 **¿Cómo se construye un espectrograma y qué muestra realmente?**
Dr. Cristián Muñiz







 11:20 a 11:40 **"¿Qué hay más allá de las escalas de sedación?"**
EU Camila Poblete

 11:40 a 12:00 **EEG procesado, poder alfa, "burst supresion" y daño cognitivo**
Dr. Carlos Fuentes










-  **12:00 a 12:20** **"Perlas clínicas" en el uso del EEG procesado: Consejos desde la experiencia**
EU. Isavo Carrasco
-  **12:20 a 12:40** **NIRS y EEG, relación entre sedación y variables oxi metabólicas cerebrales**
Dr. José Miguel Montes
-  **12:40 a 12:45** **Preguntas**
-  **12:45 a 14:00** **Almuerzo**

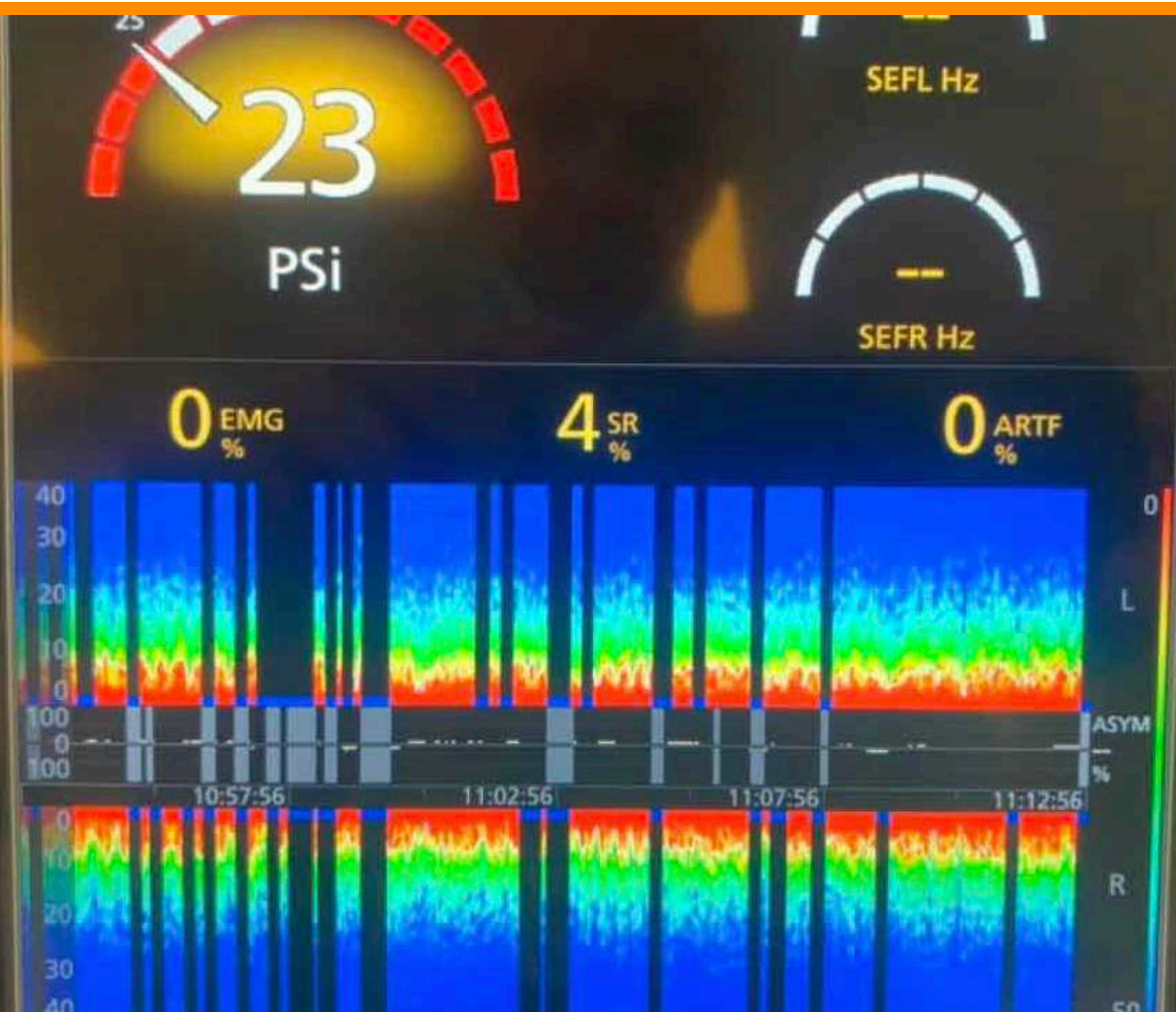
BLOQUE 3: "Dolor, nocicepción y opioides"

-  **14:00 a 14:20** **Fentanyl en BIC vs bolos ¿Tiene sentido?**
QF. Victoria Cabezas
-  **14:20 a 14:40** **Hiperalgnesia, taquifilaxia y privación: consecuencias del exceso de opioides**
Dr. Claudio Fierro
-  **14:40 a 15:00** **Remifentanyl en la UCI. ¿Buena o mala idea?**
Dr. Alejandro Flores
-  **15:00 a 15:20** **¿Cómo medir la nocicepción con los monitores disponibles?**
Dra. Magdalena Vera
-  **15:20 a 15:25** **Preguntas**
-  **15:25-15:40** **Café**








BLOQUE 4: Sedación "no tradicional"

-  **15:40 a 16:00** **Halogenados: Indicaciones y contraindicaciones en el paciente neurocrítico**
Dr. Danilo Fischer





-  **16:00 a 16:20** **Administración de halogenados en UCI: "De la táctica a la práctica"**
EU Paola Macchino
-  **16:20 a 16:40** **Sedantes como manejo de la crisis asmática: Halogenados, magnesio, ketamina y "otras pócimas"**
Dr. Pablo Strodthoff
-  **16:40 a 17:00** **Ketamina. Paciente neurológico y PIC, encefalitis autoinmune, status epiléptico super refractario**
Dr. Matías Espinoza
-  **17:00 a 17:20** **Evaluación de esfuerzo ventilatorio con sedación superficial**
Klgo. Diego López
-  **17:20 a 17:40** **Hipertemia maligna: ¿miedo justificado y cómo manejarla?**
Kgo. Christian Rosales
-  **17:40 a 18:00** **Sedación paliativa en UCI**
Dr. Jorge Barros
-  **18:00 a 18:05** **Preguntas**



BLOQUE 5: "Propofol y relajó neuromuscular: lo hacemos bien?"

-  **9:00 a 9:20** **Perfusión de Propofol en tasa fija vs.TCI**
Dr. Felipe Araneda
-  **9:20 a 9:40** **Implementación de TCI en UCI**
Dr. Cristián Vera
-  **9:40 a 10:00** **PRIS: mitos y realidades**
Dr. Alfredo Umaña
-  **10:00 a 10:20** **Relajantes neuromusculares: "tips" para mejorar su uso**
QF. Francisco Álvarez
-  **10:20 a 10:40** **¿Cómo dosificar los relajantes neuromusculares?
TOF: ¿Cómo funciona y consejos prácticos en UCI?**
Dr. Jorge Florez
-  **10:40 a 10:45** **Preguntas**
-  **10:45 a 11:00** **Café**

BLOQUE 6: "Miscelanea"

-  **11:00 a 11:20** **Analgesia neuroaxial: peridural, espinal continúa y opioides intratecales. ¿Tiene algún rol en UCI?**
Dr. Darwin Acuña
-  **11:20 a 11:40** **Anestesia regional y bloqueos de nervio periférico en la UCI**
Dr. Italo Pesce
-  **11:40 a 12:00** **Analgesia multimodal: algo más que opioides**
QF. Roberto Amador
-  **12:00 a 12:20** **La relevancia de la inducción en sala de reanimación de la urgencia. ¿Cómo el inicio influye en el final?**
Dr. Christian Garrido

 **12:20 a 12:40** **"Alicia en el país de las referencias...¿hasta dónde llega el agujero de conejo?"**

Sr. Cristián Aguirre

 **12:40 a 12:45** **Preguntas**

 **Sujeto a modificación** **Almuerzo**

BLOQUE 7: "Delirium"

 **13:30 a 13:50** **Un encuentro con el delirium: ¿realmente lo reconocemos?**

Dr. Carlos Velásquez

 **13:50 a 14:10** **Prevención farmacológica del delirium...¿existe?**

Dr. Carlos Romero

 **14:10 a 14:30** **Paciente geriátrico: delirium, sedación y "polifarmacia"**

Dr. Victor Cares

 **14:30 a 14:50** **Movilización precoz e impacto en el delirium**

Klgo. Juan Castillo


 **14:50 a 15:10** **Manejo ambiental del delirium**

TO Catalina Leyton





 **15:10 a 15:30** **El paciente que no duerme: ¿es posible el sueño fisiológico en UCI?**

Dr. Alejandro De Marinis

 **15:30 a 15:35** **Preguntas**

 **15:35 a 15:50** **Café**

BLOQUE 8: "Situaciones complejas"

-  **15:50 a 16:10** **Sedación en salud mental y consumo de sustancias**
Dr. Felipe Flores
-  **16:10 a 16:30** **Sedación en el paciente en ECMO**
Dr. Christian Rocco
-  **16:30 a 16:50** **Sedación de la paciente embarazada en UCI**
Dr. Masami Yamamoto
-  **16:50 a 16:55** **Preguntas**
-  **17:00** **Cierre del congreso**

